



Usu: supervisor  
 Rep: rptEstadoPresupuestoIngresosRB\_CP\_2019

# MUNICIPIO DE NAUZONTLA PUEBLA

Estado Analítico de Ingresos  
 Del 01/ene./2023 Al 31/ene./2023

Fecha y hora de Impresión | 16/feb./2023  
 06:26 p. m.

Rubro de Ingresos	Ingreso					Diferencia
	Estimado	Ampliaciones y Reducciones	Modificado	Devengado	Recaudado	
	(1)	(2)	(3=1+2)	(4)	(5)	
IMPUESTOS	\$250,000.00	\$0.00	\$250,000.00	\$3,238.00	\$3,238.00	-246,762.00
CUOTAS Y APORTACIONES DE SEGURIDAD SOCIAL	\$0.00	\$0.00	\$0.00	\$0.00	\$0.00	0.00
CONTRIBUCIONES DE MEJORAS	\$0.00	\$0.00	\$0.00	\$0.00	\$0.00	0.00
DERECHOS	\$408,439.00	\$0.00	\$408,439.00	\$13,293.00	\$13,293.00	-395,146.00
PRODUCTOS	\$70,907.00	\$0.00	\$70,907.00	\$0.00	\$0.00	-70,907.00
APROVECHAMIENTOS	\$34,202.00	\$0.00	\$34,202.00	\$0.00	\$0.00	-34,202.00
INGRESOS POR VENTA DE BIENES, PRESTACIÓN DE SERVICIOS Y OTROS INGRESOS	\$0.00	\$0.00	\$0.00	\$1,071.13	\$1,071.13	1,071.13
PARTICIPACIONES, APORTACIONES, CONVENIOS, INCENTIVOS DERIVADOS DE LA COLABORACIÓN FISCAL Y FONDOS DISTINTOS DE APORTACIONES TRANSFERENCIAS, ASIGNACIONES, SUBSIDIOS Y SUBVENCIONES, Y PENSIONES Y JUBILACIONES	\$22,510,699.00	\$0.00	\$22,510,699.00	\$52,128.44	\$52,128.44	-22,458,570.56
INGRESOS DERIVADOS DE FINANCIAMIENTOS	\$0.00	\$0.00	\$0.00	\$0.00	\$0.00	0.00
<b>Total</b>	<b>\$23,274,247.00</b>	<b>\$0.00</b>	<b>\$23,274,247.00</b>	<b>\$69,730.57</b>	<b>\$69,730.57</b>	
<b>Ingresos Excedentes</b>						<b>-23,204,516.43</b>



Usr: supervisor  
Rep: rptEstadoPresupuestoIngresosRB\_CP\_2019

# MUNICIPIO DE NAUZONTLA PUEBLA

Estado Analítico de Ingresos  
Del 01/ene./2023 Al 31/ene./2023

Fecha y hora de Impresión | 16/feb./2023  
06:26 p. m.

Estado Analítico de Ingresos por Fuente de Financiamiento	Ingreso					Diferencia (6=5-1)
	Estimado	Ampliaciones y Reducciones	Modificado	Devengado	Recaudado	
	(1)	(2)	(3=1+2)	(4)	(5)	
<b>Ingresos del Poder Ejecutivo Federal o Estatal y de los Municipios</b>						
IMPUESTOS	\$250,000.00	\$0.00	\$250,000.00	\$3,238.00	\$3,238.00	-246,762.00
CUOTAS Y APORTACIONES DE SEGURIDAD SOCIAL	\$0.00	\$0.00	\$0.00	\$0.00	\$0.00	0.00
CONTRIBUCIONES DE MEJORAS	\$0.00	\$0.00	\$0.00	\$0.00	\$0.00	0.00
DERECHOS	\$408,439.00	\$0.00	\$408,439.00	\$13,293.00	\$13,293.00	-395,146.00
PRODUCTOS	\$70,907.00	\$0.00	\$70,907.00	\$0.00	\$0.00	-70,907.00
APROVECHAMIENTOS	\$34,202.00	\$0.00	\$34,202.00	\$0.00	\$0.00	-34,202.00
PARTICIPACIONES, APORTACIONES, CONVENIOS, INCENTIVOS DERIVADOS DE LA COLABORACIÓN FISCAL Y FONDOS DISTINTOS DE APORTACIONES	\$22,510,699.00	\$0.00	\$22,510,699.00	\$52,128.44	\$52,128.44	-22,458,570.56
TRANSFERENCIAS, ASIGNACIONES, SUBSIDIOS Y SUBVENCIONES, Y PENSIONES Y JUBILACIONES	\$0.00	\$0.00	\$0.00	\$0.00	\$0.00	0.00
<b>Ingresos de los Entes Públicos de los Poderes Legislativo y Judicial, de los Órganos Autónomos y del Sector Paraestatal o Paramunicipal, así como de las Empresas Productivas del Estado</b>						
CUOTAS Y APORTACIONES DE SEGURIDAD SOCIAL	\$0.00	\$0.00	\$0.00	\$0.00	\$0.00	0.00
PRODUCTOS	\$0.00	\$0.00	\$0.00	\$0.00	\$0.00	0.00
INGRESOS POR VENTA DE BIENES, PRESTACIÓN DE SERVICIOS Y OTROS INGRESOS	\$0.00	\$0.00	\$0.00	\$1,071.13	\$1,071.13	1,071.13
TRANSFERENCIAS, ASIGNACIONES, SUBSIDIOS Y SUBVENCIONES, Y PENSIONES Y JUBILACIONES	\$0.00	\$0.00	\$0.00	\$0.00	\$0.00	0.00
<b>Ingresos Derivados de Financiamiento</b>						
INGRESOS DERIVADOS DE FINANCIAMIENTOS	\$0.00	\$0.00	\$0.00	\$0.00	\$0.00	0.00
<b>Total</b>	<b>\$23,274,247.00</b>	<b>\$0.00</b>	<b>\$23,274,247.00</b>	<b>\$69,730.57</b>	<b>\$69,730.57</b>	
<b>Ingresos Excedentes</b>						<b>-23,204,516.43</b>



Usr: supervisor  
Rep: rptEstadoPresupuestoIngresosRB\_CP\_2019


# MUNICIPIO DE NAUZONTLA PUEBLA


Estado Analítico de Ingresos  
Del 01/ene./2023 Al 31/ene./2023

Fecha y 16/feb./2023


hora de Impresión 06:26 p. m.



  
C. ROQUE MARTIN REYES CABRERA  
PRESIDENTE MUNICIPAL CONSTITUCIONAL

  
ING. JUAN PABLO OSORIO REYES  
SECRETARIO GENERAL



  
TCF. CLEMENCIA SANTOS RAMIRO  
TESORERA MUNICIPAL

