



**MUNICIPIO DE NAUZONTLA  
PUEBLA**

**Estado de Actividades**

**Del 01/ene./2023 al 31/dic./2023**

(Cifras en Pesos)

Usr: supervisor

Rep: rptEstadoActividades

Fecha y hora de Impresión 05/mar./2024 04:36 p. m.

| Concepto  | 2023                   | 2022                   |
|---|------------------------|------------------------|
| <b>INGRESOS Y OTROS BENEFICIOS</b>  |                        |                        |
| <b>INGRESOS DE GESTIÓN</b>  | <b>\$266,490.00</b>    | <b>\$426,142.50</b>    |
| IMPUESTOS   | \$96,549.00            | \$221,962.00           |
| CUOTAS Y APORTACIONES DE SEGURIDAD SOCIAL   | \$0.00                 | \$0.00                 |
| CONTRIBUCIONES DE MEJORAS   | \$0.00                 | \$0.00                 |
| DERECHOS  | \$165,141.00           | \$204,180.50           |
| PRODUCTOS   | \$4,800.00             | \$0.00                 |
| APROVECHAMIENTOS  | \$0.00                 | \$0.00                 |
| INGRESOS POR VENTA DE BIENES Y PRESTACIÓN DE SERVICIOS  | \$0.00                 | \$0.00                 |
| <b>PARTICIPACIONES, APORTACIONES, CONVENIOS, INCENTIVOS DERIVADOS DE LA COLABORACIÓN FISCAL, FONDOS DISTINTOS DE APORTACIONES, TRANSFERENCIAS, ASIGNACIONES, SUBSIDIOS Y SUBVENCIONES, Y PENSIONES Y JUBILACIONES</b> | <b>\$25,801,891.84</b> | <b>\$21,489,008.07</b> |
| PARTICIPACIONES, APORTACIONES, CONVENIOS, INCENTIVOS DERIVADOS DE LA COLABORACIÓN FISCAL Y FONDOS DISTINTOS DE APORTACIONES   | \$25,801,891.84        | \$21,489,008.07        |
| TRANSFERENCIAS, ASIGNACIONES, SUBSIDIOS Y SUBVENCIONES, Y PENSIONES Y JUBILACIONES  | \$0.00                 | \$0.00                 |
| <b>OTROS INGRESOS Y BENEFICIOS</b>  | <b>\$16,198.55</b>     | <b>\$8,331.60</b>      |
| INGRESOS FINANCIEROS  | \$16,198.55            | \$8,331.60             |
| INCREMENTO POR VARIACIÓN DE INVENTARIOS   | \$0.00                 | \$0.00                 |
| DISMINUCIÓN DEL EXCESO DE ESTIMACIONES POR PÉRDIDA O DETERIORO U OBSOLESCENCIA  | \$0.00                 | \$0.00                 |
| DISMINUCIÓN DEL EXCESO DE PROVISIONES   | \$0.00                 | \$0.00                 |
| OTROS INGRESOS Y BENEFICIOS VARIOS  | \$0.00                 | \$0.00                 |
| <b>Total de Ingresos y Otros Beneficios</b>   | <b>\$26,084,580.39</b> | <b>\$21,923,482.17</b> |
| <b>GASTOS Y OTRAS PÉRDIDAS</b>  |                        |                        |
| <b>GASTOS DE FUNCIONAMIENTO</b>   | <b>\$12,274,538.23</b> | <b>\$11,239,744.07</b> |
| SERVICIOS PERSONALES  | \$5,777,153.79         | \$5,168,381.25         |
| MATERIALES Y SUMINISTROS  | \$1,844,909.59         | \$1,545,543.19         |
| SERVICIOS GENERALES   | \$4,652,474.85         | \$4,525,819.63         |
| <b>TRANSFERENCIAS, ASIGNACIONES, SUBSIDIOS Y OTRAS AYUDAS</b>   | <b>\$5,323,111.37</b>  | <b>\$4,359,350.78</b>  |
| TRANSFERENCIAS INTERNAS Y ASIGNACIONES AL SECTOR PÚBLICO  | \$0.00                 | \$0.00                 |
| TRANSFERENCIAS AL RESTO DEL SECTOR PÚBLICO  | \$0.00                 | \$0.00                 |
| SUBSIDIOS Y SUBVENCIONES  | \$0.00                 | \$0.00                 |
| AYUDAS SOCIALES   | \$5,323,111.37         | \$4,359,350.78         |
| PENSIONES Y JUBILACIONES  | \$0.00                 | \$0.00                 |
| TRANSFERENCIAS A FIDEICOMISOS, MANDATOS Y CONTRATOS ANALÓGOS  | \$0.00                 | \$0.00                 |
| TRANSFERENCIAS A LA SEGURIDAD SOCIAL  | \$0.00                 | \$0.00                 |
| DONATIVOS   | \$0.00                 | \$0.00                 |
| TRANSFERENCIAS AL EXTERIOR  | \$0.00                 | \$0.00                 |
| <b>PARTICIPACIONES Y APORTACIONES</b>   | <b>\$1,647,232.00</b>  | <b>\$124,048.25</b>    |
| PARTICIPACIONES   | \$0.00                 | \$0.00                 |
| APORTACIONES  | \$0.00                 | \$0.00                 |
| CONVENIOS   | \$1,647,232.00         | \$124,048.25           |
| <b>INTERESES, COMISIONES Y OTROS GASTOS DE LA DEUDA PÚBLICA</b>   | <b>\$0.00</b>          | <b>\$0.00</b>          |
| INTERESES DE LA DEUDA PÚBLICA   | \$0.00                 | \$0.00                 |
| COMISIONES DE LA DEUDA PÚBLICA  | \$0.00                 | \$0.00                 |
| GASTOS DE LA DEUDA PÚBLICA  | \$0.00                 | \$0.00                 |
| COSTO POR COBERTURAS  | \$0.00                 | \$0.00                 |
| APOYOS FINANCIEROS  | \$0.00                 | \$0.00                 |
| <b>OTROS GASTOS Y PÉRDIDAS EXTRAORDINARIAS</b>  | <b>\$0.00</b>          | <b>\$0.00</b>          |
| ESTIMACIONES, DEPRECIACIONES, DETERIOROS, OBSOLESCENCIA Y AMORTIZACIONES  | \$0.00                 | \$0.00                 |
| PROVISIONES   | \$0.00                 | \$0.00                 |
| DISMINUCIÓN DE INVENTARIOS  | \$0.00                 | \$0.00                 |
| OTROS GASTOS  | \$0.00                 | \$0.00                 |



MUNICIPIO DE NAUZONTLA  
PUEBLA

Estado de Actividades


Del 01/ene./2023 al 31/dic./2023  
(Cifras en Pesos)

Usu.: supervisor  
Rep: rptEstadoActividades

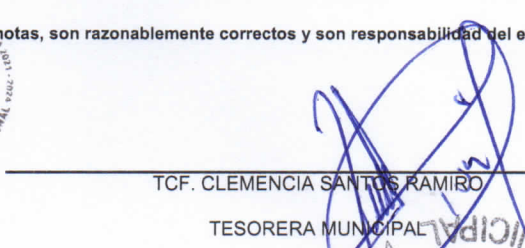
Fecha y hora de Impresión 05/mar./2024 04:36 p. m.

| Concepto   | 2023                   | 2022                   |
|--|------------------------|------------------------|
| <b>INVERSIÓN PÚBLICA</b>                           | <b>\$6,271,943.12</b>  | <b>\$6,231,868.32</b>  |
| INVERSIÓN PÚBLICA NO CAPITALIZABLE                 | \$6,271,943.12         | \$6,231,868.32         |
| <b>Total de Gastos y otras Pérdidas</b>            | <b>\$25,516,824.72</b> | <b>\$21,955,011.42</b> |
| <b>Resultados del Ejercicio (Ahorro/Desahorro)</b> | <b>\$567,755.67</b>    | <b>-\$31,529.25</b>    |


"Bajo protesta de decir verdad declaramos que los Estados Financieros y sus notas, son razonablemente correctos y son responsabilidad del emisor".

  
C. ROQUE MARTÍN REYES CABRERA  
PRESIDENTE MUNICIPAL CONSTITUCIONAL



  
TCF. CLEMENCIA SANTOS RAMIRO  
TESORERA MUNICIPAL



  
ING. JUAN PABLO OSORIO REYES  
SECRETARIO GENERAL

