



MUNICIPIO DE NAUZONTLA PUEBLA

Estado Analítico de Ingresos
Del 01/ene./2022 Al 31/ene./2022

Usu: supervisor

Rep: rptEstadoPresupuestoIngresosRB_CP_2019

Fecha y 21/jun./2022

hora de Impresión 03:24 p. m.

Rubro de Ingresos	Ingreso					Diferencia (6=5-1)
	Estimado	Ampliaciones y Reducciones	Modificado	Devengado	Recaudado	
	(1)	(2)	(3=1+2)	(4)	(5)	
IMPUESTOS	\$206,294.00	\$0.00	\$206,294.00	\$1,230.00	\$1,230.00	-205,064.00
CUOTAS Y APORTACIONES DE SEGURIDAD SOCIAL	\$0.00	\$0.00	\$0.00	\$0.00	\$0.00	0.00
CONTRIBUCIONES DE MEJORAS	\$0.00	\$0.00	\$0.00	\$0.00	\$0.00	0.00
DERECHOS	\$387,146.00	\$0.00	\$387,146.00	\$28,030.00	\$28,030.00	-359,116.00
PRODUCTOS	\$97,883.00	\$0.00	\$97,883.00	\$0.00	\$0.00	-97,883.00
APROVECHAMIENTOS	\$32,422.00	\$0.00	\$32,422.00	\$0.00	\$0.00	-32,422.00
INGRESOS POR VENTA DE BIENES, PRESTACIÓN DE SERVICIOS Y OTRO	\$0.00	\$332.45	\$332.45	\$332.45	\$332.45	332.45
PARTICIPACIONES, APORTACIONES, CONVENIOS, INCENTIVOS DERIVAD	\$21,337,155.00	\$0.00	\$21,337,155.00	\$40,685.12	\$40,685.12	-21,296,469.88
TRANSFERENCIAS, ASIGNACIONES, SUBSIDIOS Y SUBVENCIONES, Y PE	\$0.00	\$0.00	\$0.00	\$0.00	\$0.00	0.00
INGRESOS DERIVADOS DE FINANCIAMIENTOS	\$0.00	\$0.00	\$0.00	\$0.00	\$0.00	0.00
Total	\$22,060,900.00	\$332.45	\$22,061,232.45	\$70,277.57	\$70,277.57	
Ingresos Excedentes						-21,990,622.43

Estado Analítico de Ingresos por Fuente de Financiamiento	Ingreso					Diferencia (6=5-1)
	Estimado	Ampliaciones / (Reducciones)	Modificado	Devengado	Recaudado	
	(1)	(2)	(3=1+2)	(4)	(5)	
Ingresos del Poder Ejecutivo Federal o Estatal y de los Municipios						
IMPUESTOS	\$206,294.00	\$0.00	\$206,294.00	\$1,230.00	\$1,230.00	-205,064.00
CUOTAS Y APORTACIONES DE SEGURIDAD SOCIAL	\$0.00	\$0.00	\$0.00	\$0.00	\$0.00	0.00
CONTRIBUCIONES DE MEJORAS	\$0.00	\$0.00	\$0.00	\$0.00	\$0.00	0.00
DERECHOS	\$387,146.00	\$0.00	\$387,146.00	\$28,030.00	\$28,030.00	-359,116.00
PRODUCTOS	\$97,883.00	\$0.00	\$97,883.00	\$0.00	\$0.00	-97,883.00
APROVECHAMIENTOS	\$32,422.00	\$0.00	\$32,422.00	\$0.00	\$0.00	-32,422.00
PARTICIPACIONES, APORTACIONES, CONVENIOS, INCENTIVOS DER	\$21,337,155.00	\$0.00	\$21,337,155.00	\$40,685.12	\$40,685.12	-21,296,469.88
TRANSFERENCIAS, ASIGNACIONES, SUBSIDIOS Y SUBVENCIONES,	\$0.00	\$0.00	\$0.00	\$0.00	\$0.00	0.00
Ingresos de los Entes Públicos de los Poderes Legislativo y Judicial, de los Órganos Autónomos y del Sector Paraestatal o Paramunicipal, así como de las Empresas Productivas del Estado						
CUOTAS Y APORTACIONES DE SEGURIDAD SOCIAL	\$0.00	\$0.00	\$0.00	\$0.00	\$0.00	0.00
PRODUCTOS	\$0.00	\$0.00	\$0.00	\$0.00	\$0.00	0.00
INGRESOS POR VENTA DE BIENES, PRESTACIÓN DE SERVICIOS	\$0.00	\$332.45	\$332.45	\$332.45	\$332.45	332.45
TRANSFERENCIAS, ASIGNACIONES, SUBSIDIOS Y SUBVENCIONE	\$0.00	\$0.00	\$0.00	\$0.00	\$0.00	0.00
Ingresos Derivados de Financiamiento						
INGRESOS DERIVADOS DE FINANCIAMIENTOS	\$0.00	\$0.00	\$0.00	\$0.00	\$0.00	0.00
Total	\$22,060,900.00	\$332.45	\$22,061,232.45	\$70,277.57	\$70,277.57	
Ingresos Excedentes						-21,990,622.43



Usu: supervisor




Rep: rptEstadoPresupuestoIngresosR

MUNICIPIO DE NAUZONTLA PUEBLA

Estado Analítico de Ingresos
Del 01/ene./2022 Al 31/ene./2022

Fecha y 21/jun./2022

hora de Impresión 03:24 p. m.


ROQUE MARTÍN REYES CABRER
PRESIDENTE MUNICIPAL CONSTITUCIONAL

ING. JUAN PABLO OSORIO REYES
SECRETARIO GENERAL



TCF. CLEMENCIA SANTOS RAMIRO
TESORERA MUNICIPAL
