



Libro: rptEstadoActividades

Rep: rptEstadoActividades

MUNICIPIO DE NAUZONTLA PUEBLA

Estado de Actividades

Del 01/ene./2022 al 31/ene./2022

(Cifras en Pesos)

Fecha y hora de Impresión | 21/jun./2022
03:08 p. m.

Concepto	2022	2021
INGRESOS Y OTROS BENEFICIOS		
INGRESOS DE GESTIÓN		
IMPUESTOS	\$29,260.00	\$180,852.00
CUOTAS Y APORTACIONES DE SEGURIDAD SOCIAL	\$1,230.00	\$35,237.00
CONTRIBUCIONES DE MEJORAS	\$0.00	\$0.00
DERECHOS	\$0.00	\$0.00
PRODUCTOS	\$28,030.00	\$140,180.00
APROVECHAMIENTOS	\$0.00	\$5,435.00
INGRESOS POR VENTA DE BIENES Y PRESTACIÓN DE SERVICIOS	\$0.00	\$0.00
PARTICIPACIONES, APORTACIONES, CONVENIOS, INCENTIVOS DERIVADOS DE LA COLABORACIÓN FISCAL, FONDOS DISTINTOS DE APORTACIONES, TRANSFERENCIAS, ASIGNACIONES, SUBSIDIOS Y SUBVENCIONES, Y PENSIONES Y JUBILACIONES	\$40,685.12	\$19,143,848.43
PARTICIPACIONES, APORTACIONES, CONVENIOS, INCENTIVOS DERIVADOS DE LA COLABORACIÓN FISCAL Y FONDOS DISTINTOS DE APORTACIONES	\$40,685.12	\$19,143,848.43
TRANSFERENCIAS, ASIGNACIONES, SUBSIDIOS Y SUBVENCIONES, Y PENSIONES Y JUBILACIONES	\$0.00	\$0.00
OTROS INGRESOS Y BENEFICIOS	\$332.45	\$7,779.95
INGRESOS FINANCIEROS	\$332.45	\$7,779.95
INCREMENTO POR VARIACIÓN DE INVENTARIOS	\$0.00	\$0.00
DISMINUCIÓN DEL EXCESO DE ESTIMACIONES POR PÉRDIDA O DETERIORO U OBSOLESCENCIA	\$0.00	\$0.00
DISMINUCIÓN DEL EXCESO DE PROVISIONES	\$0.00	\$0.00
OTROS INGRESOS Y BENEFICIOS VARIOS	\$0.00	\$0.00
Total de Ingresos y Otros Beneficios	\$70,277.57	\$19,332,480.38
GASTOS Y OTRAS PÉRDIDAS		
GASTOS DE FUNCIONAMIENTO		
SERVICIOS PERSONALES	\$444,353.73	\$9,089,595.87
MATERIALES Y SUMINISTROS	\$171,909.53	\$4,348,605.14
SERVICIOS GENERALES	\$135,528.53	\$1,093,003.27
	\$136,917.67	\$3,647,987.46
TRANSFERENCIAS, ASIGNACIONES, SUBSIDIOS Y OTRAS AYUDAS	\$151,754.99	\$2,118,697.45
TRANSFERENCIAS INTERNAS Y ASIGNACIONES AL SECTOR PÚBLICO	\$0.00	\$0.00
TRANSFERENCIAS AL RESTO DEL SECTOR PÚBLICO	\$0.00	\$0.00
SUBSIDIOS Y SUBVENCIONES	\$0.00	\$0.00
AYUDAS SOCIALES	\$151,754.99	\$2,118,697.45
PENSIONES Y JUBILACIONES	\$0.00	\$0.00
TRANSFERENCIAS A FIDEICOMISOS, MANDATOS Y CONTRATOS ANÁLOGOS	\$0.00	\$0.00
TRANSFERENCIAS A LA SEGURIDAD SOCIAL	\$0.00	\$0.00
DONATIVOS	\$0.00	\$0.00
TRANSFERENCIAS AL EXTERIOR	\$0.00	\$0.00
PARTICIPACIONES Y APORTACIONES	\$0.00	\$108,539.55
PARTICIPACIONES	\$0.00	\$0.00
APORTACIONES	\$0.00	\$0.00
CONVENIOS	\$0.00	\$108,539.55
INTERESES, COMISIONES Y OTROS GASTOS DE LA DEUDA PÚBLICA	\$0.00	\$0.00
INTERESES DE LA DEUDA PÚBLICA	\$0.00	\$0.00
COMISIONES DE LA DEUDA PÚBLICA	\$0.00	\$0.00
GASTOS DE LA DEUDA PÚBLICA	\$0.00	\$0.00
COSTO POR COBERTURAS	\$0.00	\$0.00
APOYOS FINANCIEROS	\$0.00	\$0.00
OTROS GASTOS Y PÉRDIDAS EXTRAORDINARIAS	\$0.00	\$13,081.00
ESTIMACIONES, DEPRECIACIONES, DETERIOROS, OBSOLESCENCIA Y AMORTIZACIONES	\$0.00	\$0.00
PROVISIONES	\$0.00	\$0.00
DISMINUCIÓN DE INVENTARIOS	\$0.00	\$0.00
AUMENTO POR INSUFICIENCIA DE ESTIMACIONES POR PÉRDIDA O DETERIORO U OBSOLESCENCIA	\$0.00	\$0.00
AUMENTO POR INSUFICIENCIA DE PROVISIONES	\$0.00	\$0.00



**MUNICIPIO DE NAUZONTLA
PUEBLA**

Estado de Actividades
Del 01/ene./2022 al 31/ene./2022
(Cifras en Pesos)


Usu: rptEstadoActivi


Rep: rptEstadoActividades


Fecha y hora de Impresión 21/jun./2022
03:08 p. m.

Concepto	2022	2021
OTROS GASTOS	\$0.00	\$13,001.00
INVERSIÓN PÚBLICA		
INVERSIÓN PÚBLICA NO CAPITALIZABLE	\$0.00	\$4,032,243.71
	\$0.00	\$4,032,243.71
Total de Gastos y otras Pérdidas	\$596,108.72	\$15,362,077.58
Resultado del Ejercicio (Ahorro/Desahorro)	-\$625,831.15	\$3,970,402.80

"Bajo protesta de decir verdad declaramos que los Estados Financieros y sus notas, son razonablemente correctos y son responsabilidad del emisor".


ROQUE MARTÍN REYES CABRERA
PRESIDENTE MUNICIPAL CONSTITUCIONAL


ING. JUAN PABLO OSORIO REYES
SECRETARIO GENERAL


TCF. CLEMENCIA SANTOS RAMÍREZ
TESORERA MUNICIPAL

