



**MUNICIPIO DE NAUZONTLA
PUEBLA**

Estado de Actividades

Del 01/ene./2021 al 30/nov./2021

(Cifras en Pesos)

Usr: supervisor

Rep: rptEstadoActividades

Fecha y hora de Impresión 24/mar./2022
01:36 p. m.

Concepto	2021	2020
INGRESOS Y OTROS BENEFICIOS		
INGRESOS DE GESTIÓN	\$170,390.00	\$155,447.00
IMPUESTOS	\$33,055.00	\$42,337.00
CUOTAS Y APORTACIONES DE SEGURIDAD SOCIAL	\$0.00	\$0.00
CONTRIBUCIONES DE MEJORAS	\$0.00	\$0.00
DERECHOS	\$131,900.00	\$75,345.00
PRODUCTOS	\$5,435.00	\$37,765.00
APROVECHAMIENTOS	\$0.00	\$0.00
INGRESOS POR VENTA DE BIENES Y PRESTACIÓN DE SERVICIOS	\$0.00	\$0.00
PARTICIPACIONES, APORTACIONES, CONVENIOS, INCENTIVOS DERIVADOS DE LA COLABORACIÓN FISCAL, FONDOS DISTINTOS DE APORTACIONES, TRANSFERENCIAS, ASIGNACIONES, SUBSIDIOS Y SUBVENCIONES, Y PENSIONES Y JUBILACIONES	\$17,368,856.42	\$17,217,973.28
PARTICIPACIONES, APORTACIONES, CONVENIOS, INCENTIVOS DERIVADOS DE LA COLABORACIÓN FISCAL Y FONDOS DISTINTOS DE APORTACIONES	\$17,368,856.42	\$17,217,973.28
TRANSFERENCIAS, ASIGNACIONES, SUBSIDIOS Y SUBVENCIONES, Y PENSIONES Y JUBILACIONES	\$0.00	\$0.00
OTROS INGRESOS Y BENEFICIOS	\$7,386.91	\$2,313.39
INGRESOS FINANCIEROS	\$7,386.91	\$2,313.39
INCREMENTO POR VARIACIÓN DE INVENTARIOS	\$0.00	\$0.00
DISMINUCIÓN DEL EXCESO DE ESTIMACIONES POR PÉRDIDA O DETERIORO U OBSOLESCENCIA	\$0.00	\$0.00
DISMINUCIÓN DEL EXCESO DE PROVISIONES	\$0.00	\$0.00
OTROS INGRESOS Y BENEFICIOS VARIOS	\$0.00	\$0.00
Total de Ingresos y Otros Beneficios	\$17,546,633.33	\$17,375,733.67
GASTOS Y OTRAS PÉRDIDAS		
GASTOS DE FUNCIONAMIENTO	\$7,740,900.65	\$6,377,679.94
SERVICIOS PERSONALES	\$3,685,865.80	\$3,549,634.50
MATERIALES Y SUMINISTROS	\$998,000.70	\$626,371.84
SERVICIOS GENERALES	\$3,057,034.15	\$2,201,673.60
TRANSFERENCIAS, ASIGNACIONES, SUBSIDIOS Y OTRAS AYUDAS	\$2,022,406.45	\$2,825,004.60
TRANSFERENCIAS INTERNAS Y ASIGNACIONES AL SECTOR PÚBLICO	\$0.00	\$0.00
TRANSFERENCIAS AL RESTO DEL SECTOR PÚBLICO	\$0.00	\$0.00
SUBSIDIOS Y SUBVENCIONES	\$0.00	\$0.00
AYUDAS SOCIALES	\$2,022,406.45	\$2,825,004.60
PENSIONES Y JUBILACIONES	\$0.00	\$0.00
TRANSFERENCIAS A FIDEICOMISOS, MANDATOS Y CONTRATOS ANALÓGOS	\$0.00	\$0.00
TRANSFERENCIAS A LA SEGURIDAD SOCIAL	\$0.00	\$0.00
DONATIVOS	\$0.00	\$0.00
TRANSFERENCIAS AL EXTERIOR	\$0.00	\$0.00
PARTICIPACIONES Y APORTACIONES	\$108,539.55	\$116,680.70
PARTICIPACIONES	\$0.00	\$0.00
APORTACIONES	\$0.00	\$0.00
CONVENIOS	\$108,539.55	\$116,680.70
INTERESES, COMISIONES Y OTROS GASTOS DE LA DEUDA PÚBLICA	\$0.00	\$0.00
INTERESES DE LA DEUDA PÚBLICA	\$0.00	\$0.00
COMISIONES DE LA DEUDA PÚBLICA	\$0.00	\$0.00
GASTOS DE LA DEUDA PÚBLICA	\$0.00	\$0.00
COSTO POR COBERTURAS	\$0.00	\$0.00
APOYOS FINANCIEROS	\$0.00	\$0.00
OTROS GASTOS Y PÉRDIDAS EXTRAORDINARIAS	\$13,001.00	\$0.00
ESTIMACIONES, DEPRECIACIONES, DETERIOROS, OBSOLESCENCIA Y AMORTIZACIONES	\$0.00	\$0.00
PROVISIONES	\$0.00	\$0.00
DISMINUCIÓN DE INVENTARIOS	\$0.00	\$0.00
AUMENTO POR INSUFICIENCIA DE ESTIMACIONES POR PÉRDIDA O DETERIORO U OBSOLESCENCIA	\$0.00	\$0.00
AUMENTO POR INSUFICIENCIA DE PROVISIONES	\$0.00	\$0.00



**MUNICIPIO DE NAUZONTLA
PUEBLA**

Estado de Actividades

Del 01/ene./2021 al 30/nov./2021

(Cifras en Pesos)

Usu. supervisor


Rep: rptEstadoActividades

Fecha y 24/mar./2022


hora de Impresión 01:36 p. m.


Concepto	2021	2020
OTROS GASTOS	\$13,001.00	\$0.00
INVERSIÓN PÚBLICA	\$4,032,243.71	\$800,742.30
INVERSIÓN PÚBLICA NO CAPITALIZABLE	\$4,032,243.71	\$800,742.30
Total de Gastos y otras Pérdidas	\$13,917,091.36	\$10,120,107.54
Resultado del Ejercicio (Ahorro/Desahorro)	\$3,629,541.97	\$7,255,626.13


"Bajo protesta de decir verdad declaramos que los Estados Financieros y sus notas, son razonablemente correctos y son responsabilidad del emisor."


C. ROQUE-MARTÍN REYES CABRERA
PRESIDENTE MUNICIPAL CONSTITUCIONAL




TCF. CLEMENCIA SANTOS RAMIREZ
TESORERA MUNICIPAL




ING. JUAN PABLO OSORIO REYES
SECRETARIO GENERAL

