



**MUNICIPIO DE NAUZONTLA
PUEBLA**

Estado de Actividades

Del 01/ene./2021 al 31/dic./2021

(Cifras en Pesos)

Usu. supervisor

Rep: rptEstadoActividades

Fecha y hora de Impresión 24/mar./2022 01:37 p. m.

Concepto	2021	2020
INGRESOS Y OTROS BENEFICIOS		
INGRESOS DE GESTIÓN	\$180,852.00	\$174,194.01
IMPUESTOS	\$35,237.00	\$42,337.00
CUOTAS Y APORTACIONES DE SEGURIDAD SOCIAL	\$0.00	\$0.00
CONTRIBUCIONES DE MEJORAS	\$0.00	\$0.00
DERECHOS	\$140,180.00	\$90,642.01
PRODUCTOS	\$5,435.00	\$41,215.00
APROVECHAMIENTOS	\$0.00	\$0.00
INGRESOS POR VENTA DE BIENES Y PRESTACIÓN DE SERVICIOS	\$0.00	\$0.00
PARTICIPACIONES, APORTACIONES, CONVENIOS, INCENTIVOS DERIVADOS DE LA COLABORACIÓN FISCAL, FONDOS DISTINTOS DE APORTACIONES, TRANSFERENCIAS, ASIGNACIONES, SUBSIDIOS Y SUBVENCIONES, Y PENSIONES Y JUBILACIONES	\$19,143,848.43	\$18,479,683.18
PARTICIPACIONES, APORTACIONES, CONVENIOS, INCENTIVOS DERIVADOS DE LA COLABORACIÓN FISCAL Y FONDOS DISTINTOS DE APORTACIONES	\$19,143,848.43	\$18,479,683.18
TRANSFERENCIAS, ASIGNACIONES, SUBSIDIOS Y SUBVENCIONES, Y PENSIONES Y JUBILACIONES	\$0.00	\$0.00
OTROS INGRESOS Y BENEFICIOS	\$7,779.95	\$3,429.18
INGRESOS FINANCIEROS	\$7,779.95	\$3,429.18
INCREMENTO POR VARIACIÓN DE INVENTARIOS	\$0.00	\$0.00
DISMINUCIÓN DEL EXCESO DE ESTIMACIONES POR PÉRDIDA O DETERIORO U OBSOLESCENCIA	\$0.00	\$0.00
DISMINUCIÓN DEL EXCESO DE PROVISIONES	\$0.00	\$0.00
OTROS INGRESOS Y BENEFICIOS VARIOS	\$0.00	\$0.00
Total de Ingresos y Otros Beneficios	\$19,332,480.38	\$18,657,306.37
GASTOS Y OTRAS PÉRDIDAS		
GASTOS DE FUNCIONAMIENTO	\$9,089,595.87	\$8,431,434.71
SERVICIOS PERSONALES	\$4,348,605.14	\$4,204,092.85
MATERIALES Y SUMINISTROS	\$1,093,003.27	\$1,047,632.56
SERVICIOS GENERALES	\$3,647,987.46	\$3,179,709.30
TRANSFERENCIAS, ASIGNACIONES, SUBSIDIOS Y OTRAS AYUDAS	\$2,118,697.45	\$3,454,572.94
TRANSFERENCIAS INTERNAS Y ASIGNACIONES AL SECTOR PÚBLICO	\$0.00	\$0.00
TRANSFERENCIAS AL RESTO DEL SECTOR PÚBLICO	\$0.00	\$0.00
SUBSIDIOS Y SUBVENCIONES	\$0.00	\$0.00
AYUDAS SOCIALES	\$2,118,697.45	\$3,454,572.94
PENSIONES Y JUBILACIONES	\$0.00	\$0.00
TRANSFERENCIAS A FIDEICOMISOS, MANDATOS Y CONTRATOS ANALÓGOS	\$0.00	\$0.00
TRANSFERENCIAS A LA SEGURIDAD SOCIAL	\$0.00	\$0.00
DONATIVOS	\$0.00	\$0.00
TRANSFERENCIAS AL EXTERIOR	\$0.00	\$0.00
PARTICIPACIONES Y APORTACIONES	\$108,539.55	\$116,680.70
PARTICIPACIONES	\$0.00	\$0.00
APORTACIONES	\$0.00	\$0.00
CONVENIOS	\$108,539.55	\$116,680.70
INTERESES, COMISIONES Y OTROS GASTOS DE LA DEUDA PÚBLICA	\$0.00	\$0.00
INTERESES DE LA DEUDA PÚBLICA	\$0.00	\$0.00
COMISIONES DE LA DEUDA PÚBLICA	\$0.00	\$0.00
GASTOS DE LA DEUDA PÚBLICA	\$0.00	\$0.00
COSTO POR COBERTURAS	\$0.00	\$0.00
APOYOS FINANCIEROS	\$0.00	\$0.00
OTROS GASTOS Y PÉRDIDAS EXTRAORDINARIAS	\$13,001.00	\$65,000.00
ESTIMACIONES, DEPRECIACIONES, DETERIOROS, OBSOLESCENCIA Y AMORTIZACIONES	\$0.00	\$0.00
PROVISIONES	\$0.00	\$0.00
DISMINUCIÓN DE INVENTARIOS	\$0.00	\$0.00
AUMENTO POR INSUFICIENCIA DE ESTIMACIONES POR PÉRDIDA O DETERIORO U OBSOLESCENCIA	\$0.00	\$0.00
AUMENTO POR INSUFICIENCIA DE PROVISIONES	\$0.00	\$0.00



**MUNICIPIO DE NAUZONTLA
PUEBLA**

Estado de Actividades

Del 01/ene./2021 al 31/dic./2021

(Cifras en Pesos)



Car. supervisor

Rep: rptEstadoActividades


Fecha y hora de Impresión 24/mar./2022 01:37 p. m.

Concepto	2021	2020
OTROS GASTOS	\$13,001.00	\$65,000.00
INVERSIÓN PÚBLICA	\$4,032,243.71	\$3,715,681.80
INVERSIÓN PÚBLICA NO CAPITALIZABLE	\$4,032,243.71	\$3,715,681.80
Total de Gastos y otras Pérdidas	\$15,362,077.58	\$15,783,370.15
Resultado del Ejercicio (Ahorro/Desahorro)	\$3,970,402.80	\$2,873,936.22

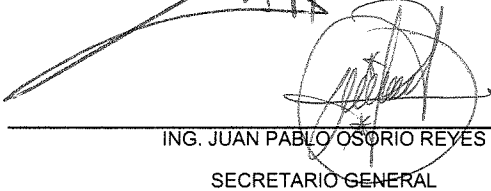

"Bajo protesta de decir verdad declaramos que los Estados Financieros y sus notas, son razonablemente correctos y son responsabilidad del Emisor"

C. ROQUE MARTÍN REYES CABRERA
PRESIDENTE MUNICIPAL CONSTITUCIONAL

TCF. CLEMENCIA SANTOS RAMIRO
TESORERA MUNICIPAL

ING. JUAN PABLO OSORIO REYES
SECRETARIO GENERAL